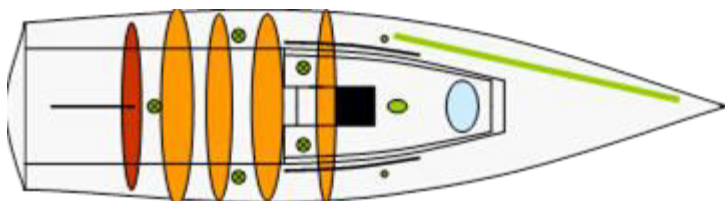




Mandskabs placering DS 37

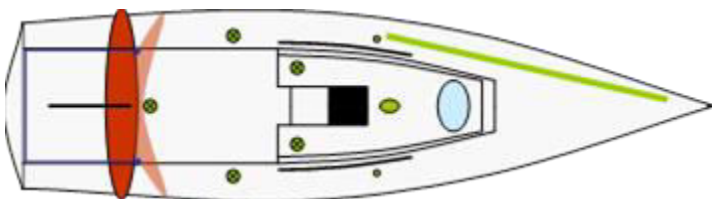
Rorsmand
Storskøde
Trimmer
Tailer
Fordækker



Arbejds zoner

Optimal placering i zone, så båden er i perfekt balance. Glidende bevægelser i stagvending og bomning, bliv i egen zone. Træning: hjælp ikke de andre i håndtering. Koncentration om eget ansvar.

Rorsmand



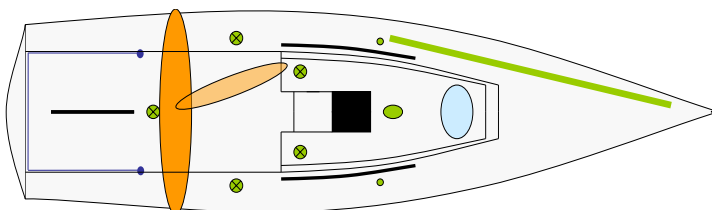
Ansvar

Styre, Fart
Trimning
Kommunikere
Hækstag

Godbidder

Orienter dig grundigt om vejr, vind, sø, strøm
Tænk hele tiden 1 træk frem.

Storskøde



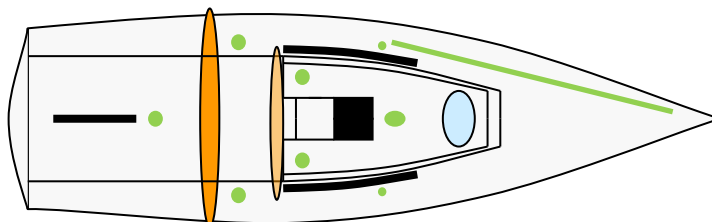
Ansvar

Storsejls skøde
Bådens trim
Oprydning
Luv spilerskøde
Overhal forsejls-skøde ved bomning

Godbidder

Trim båden
Kommunikere om strøm og vind
Trim bomudhal og cunningham på læns.

Trimmer



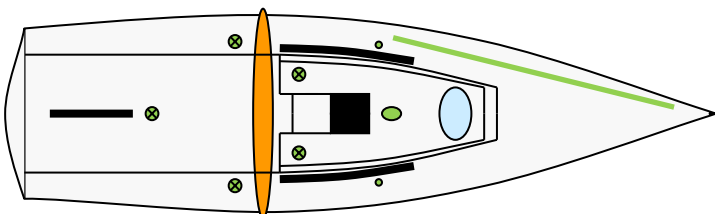
Ansvar

Forsejls trim
Hjælpe tailere
Skøde punkter
Spiler trim
Barberhals trim

Godbidder

Trim forsejl i samarbejde med storsejls trimmer. Kommunikere om forsejl er hjemme til kryds. Informer om vindstyrke ændringer
Kommunikere tryk i spiler.

Tailer



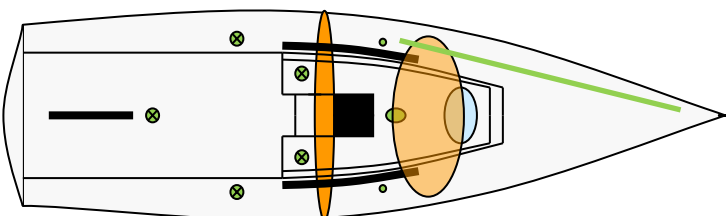
Ansvar

Storsejls skøde
Bådens trim
Oprydning
Luv spilerskøde
Overhal forsejls-skøde ved bomning

Godbidder

Eksploder ved tailing. Ned i knæene. Ved spiler nedtagning: Slæk fald, hvis panikpil så hjælp fordækker og gå på tail
Ryd op i båden.

Fordækker



Ansvar

Kick
Stage op
Fald på mast
Spiler sætning
Meld forsejl op på læns
Meld stage ned

Godbidder

Udkik
Ordenssans på fordæk. Info. om ændringer i vind, sø og andre både

ALLE:

Hold udkig